


Abril 2019



UNIVERSIDAD REGIONAL AUTONOMA DE LOS ANDES “UNIANDES”

Manual de Usuario para el acceso a la red Uniandes

Preparado por:

Ing. Víctor Proaño Mg.

Administrador de Red

Universidad Regional Autónoma de los Andes

Telemática



Objetivo

Establecer una guía para el usuario con acceso a la red inalámbrica Uniandes de esta manera permitir el acceso a internet con diferentes tipos de dispositivos tecnológicos, a todos los usuarios que visiten a la Universidad.

Justificación

Con la finalidad de mejorar el Servicio de Red Inalámbrica Institucional se ha creado un portal cautivo en la red inalámbrica (SSID) denominada UNIANDES, con el fin de mejorar la conectividad y seguridad entre la matriz y las extensiones de toda la red inalámbrica, en el acceso de invitados.

Las credenciales de acceso a la red UNIANDES son propietarias del usuario, es decir su correo personal y su Nombre y Apellido.

Alcance

El presente documento se aplicará en la Universidad Regional Autónoma de los Andes “UNIANDES” para mejorar la conectividad y seguridad en la institución.

Definiciones

- **UNIANDES:** Servicio de Internet que ofrece conectividad a los usuarios externos de la Universidad.

Ambato Campus Universitario Dr. Gustavo Álvarez Gavilanes Phd

Riobamba Campus Universitario Dr. Gustavo Álvarez Gavilanes Phd

Puyo Campus Universitario Dr. Gustavo Álvarez Gavilanes Phd

Tulcán Campus Universitario Dr. Gustavo Álvarez Gavilanes Phd

Ibarra Campus Universitario Dr. Gustavo Álvarez Gavilanes Phd

Quevedo Campus Universitario Dr. Gustavo Álvarez Gavilanes Phd

Babahoyo Campus Universitario Dr. Gustavo Álvarez Gavilanes Phd

Santo Domingo Campus Universitario Dr. Gustavo Álvarez Gavilanes Phd

Responsabilidad y autoridad

El responsable de elaborar este manual de usuario es: Administrador de Red -Telemática

1. Descripción

UNIANDES es una red inalámbrica que ha sido implementada para mejorar el acceso y el servicio para el público externo dentro de la Matriz y extensiones.

1.1 Descripción para el Sistema Operativo Windows 10

1.1.1. Verificar la disponibilidad de la red y seleccionar la red Uniandes

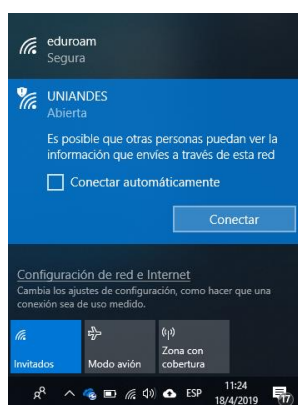



Figura 1. Página de Red UNIANDES disponible

1.1.2. Se presentará la pantalla de ingreso a la red UNIANDES. En el cual se deben configurar obligatoriamente los siguientes parámetros:

- Name: Nombre y Apellido del usuario
- Email: Correo personal.

Bienvenidos a Uniandes- Acceso de Usuarios Invitados



Guest Registration

By clicking here, you agree to the [terms of use](#)

Figura 2. Ingreso de las credenciales.

1.1.3. Aceptar los terminos de Uso

Al aceptar este acuerdo y el acceso a la red inalámbrica, usted reconoce que es mayor de edad, que ha leído y entendido y acepta que quedará vinculado por el presente acuerdo.

(*) El servicio de red inalámbrica es proporcionada por la Universidad y es completamente a su discreción. Su acceso a la red puede ser bloqueada, suspendido o terminado en cualquier momento por cualquier razón.

(*) Se compromete a no utilizar la red inalámbrica para cualquier propósito que sea ilegal o prohibido de otra forma y que es completamente responsable de su uso.

Esta red inalámbrica está activada por Telematica.

Administración de Redes

UNIANDES

TO THE HEIGHT OF YOUR DREAMS

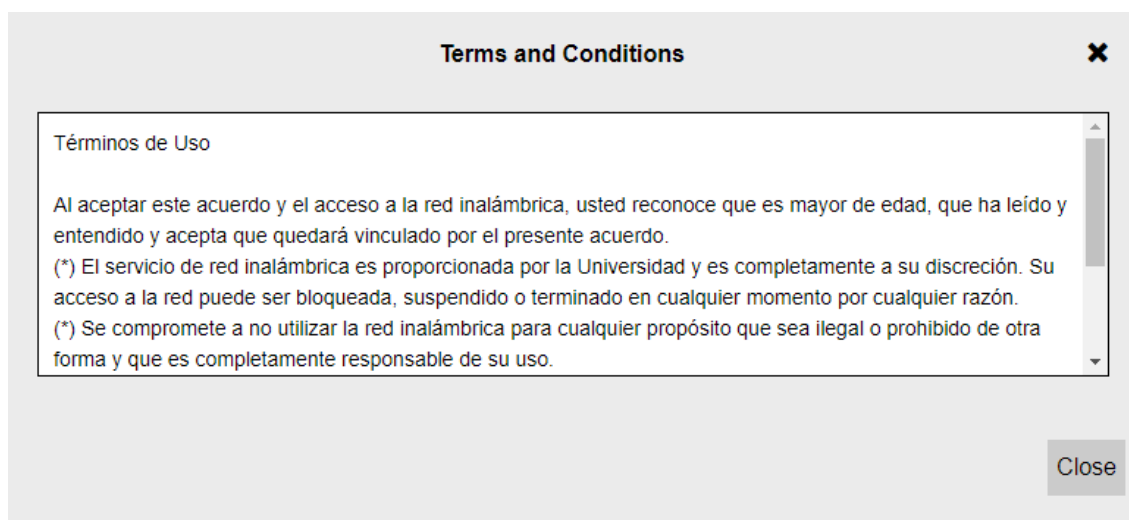


Figura 3. Términos y Condiciones

1.1.4. Una vez llenado los datos y aceptado los términos de uso, se desplegará un aviso de que esta Autenticado por dos horas.



Figura 4. Autenticación correcta del usuario.

1.1.5. Al autenticarse se redireccionará a la página de la Universidad donde esta el saludo de la Señora Rectora Dra. Corona Gómez, y ahí ya puede utilizar todos los servicios permitidos.

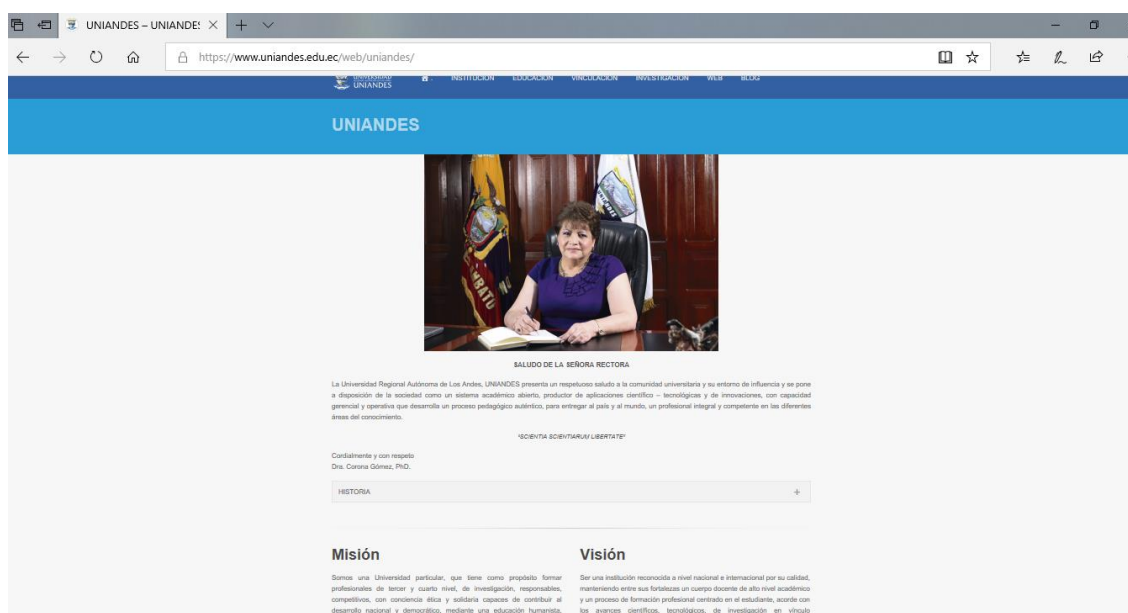


Figura 5. Redireccionamiento

1.1.6. Verificación de la conexión exitosa a UNIANDES.



Figura 6. Dispositivo Windows 10 conectado

1.2 Acceso mediante la plataforma Android

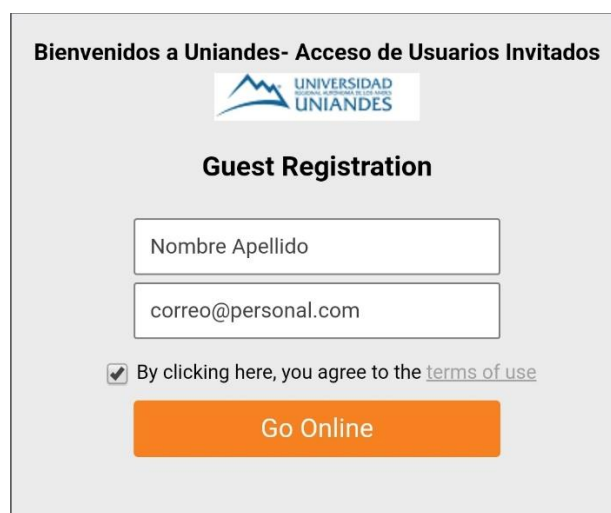
1.2.1 Se debe verificar la disponibilidad de la red UNIANDES:



Figura 18: Disponibilidad de la red UNIANDES

1.2.2 Se presentará la pantalla de ingreso a la red UNIANDES. En el cual se deben configurar obligatoriamente los siguientes parámetros:

- Name: Nombre y Apellido del usuario
- Email: Correo personal.



Bienvenidos a Uniandes- Acceso de Usuarios Invitados

UNIVERSIDAD
DE LOS ANDES
UNIANDES

Guest Registration

Nombre Apellido

correo@personal.com

By clicking here, you agree to the [terms of use](#)

Go Online

Figura 4. Ingreso de las credenciales.

1.2.3 Aceptar los terminos de Uso

Al aceptar este acuerdo y el acceso a la red inalámbrica, usted reconoce que es mayor de edad, que ha leído y entendido y acepta que quedará vinculado por el presente acuerdo.

(*) El servicio de red inalámbrica es proporcionada por la Universidad y es completamente a su discreción. Su acceso a la red puede ser bloqueada, suspendido o terminado en cualquier momento por cualquier razón.

(*) Se compromete a no utilizar la red inalámbrica para cualquier propósito que sea ilegal o prohibido de otra forma y que es completamente responsable de su uso.

Esta red inalámbrica está activada por Telematica.

Administración de Redes

UNIANDES

TO THE HEIGHT OF YOUR DREAMS

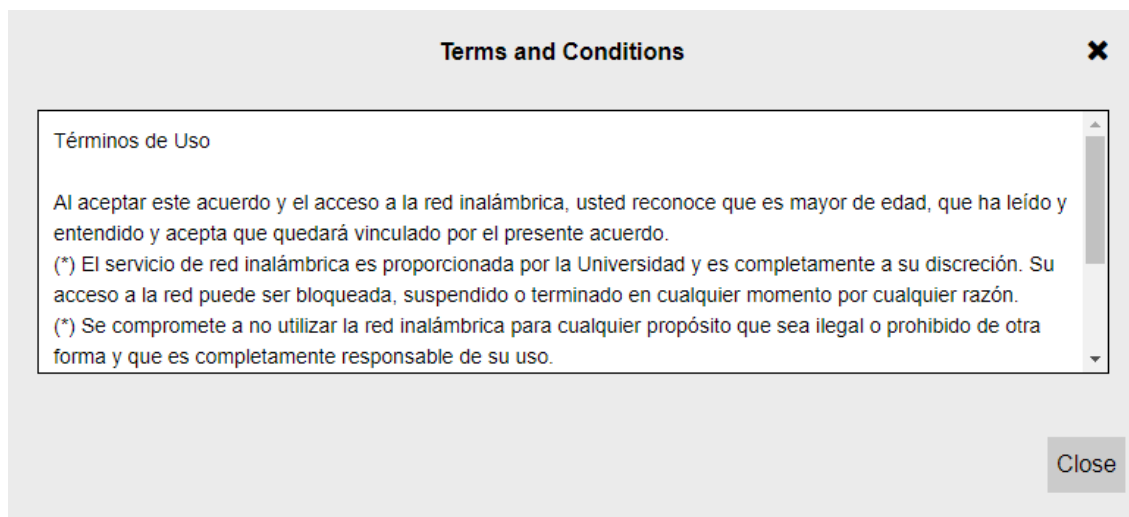


Figura 5. Términos y Condiciones

- 1.2.4 Una vez llenado los datos y aceptado los términos de uso, se desplegará un aviso de que esta Autenticado por dos horas.



Figura 4. Autenticación correcta del usuario.

- 1.2.5 Al autenticarse se redireccionará a la página de la Universidad donde esta el saludo de la Señora Rectora Dra. Corona Gómez, y ahí ya puede utilizar todos los servicios permitidos.

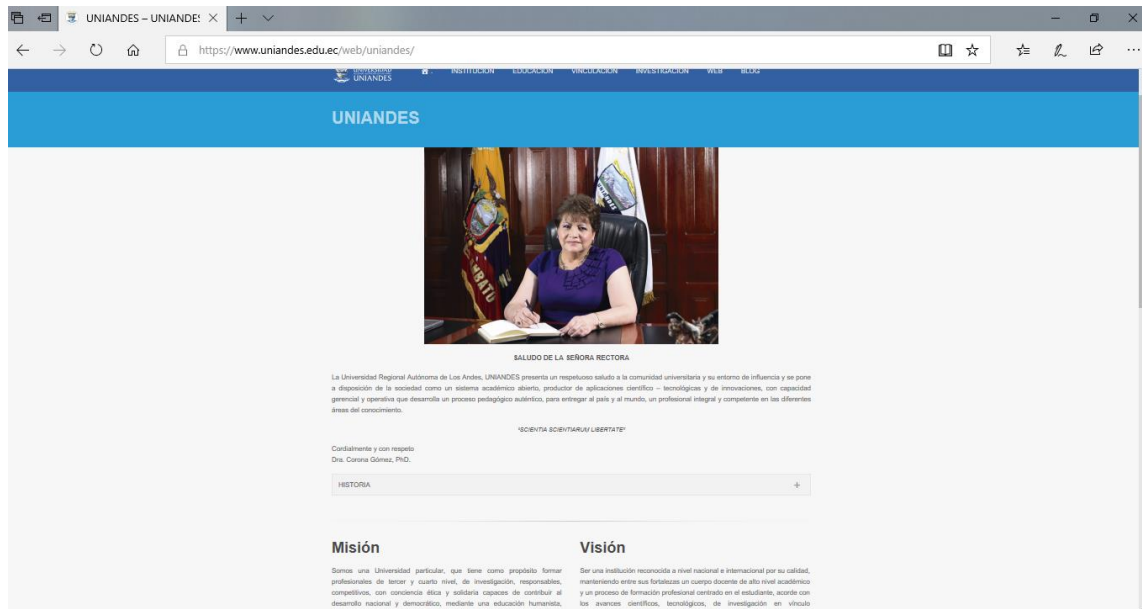


Figura 5. Redireccionamiento

1.2.6 Verificación de la conexión exitosa a UNIANDÉS.

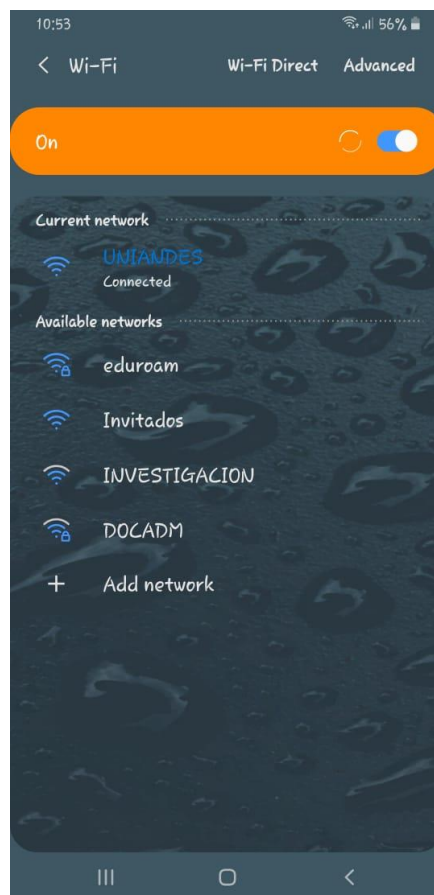


Figura 6. Dispositivo Android conectado